




КНОПКИ КЕРУВАННЯ серії XB2-B



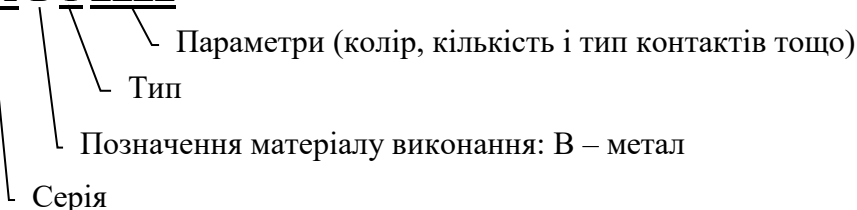
ІНСТРУКЦІЯ З ЕКСПЛУАТАЦІЇ

1. Призначення

Кнопки керування серії XB2-B АСКО-УКРЕМ (далі – кнопки) призначені для ручного оперативного керування електричним обладнанням. Застосовуються в промисловому, технологічному, електрощитовому обладнанні.

2. Умовне позначення

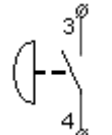
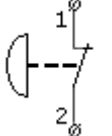
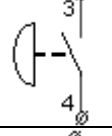
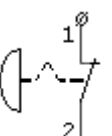
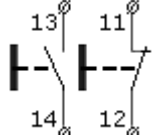
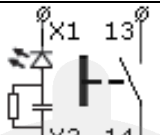
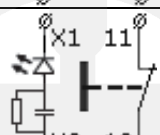


XB2-B Y ZZZZ



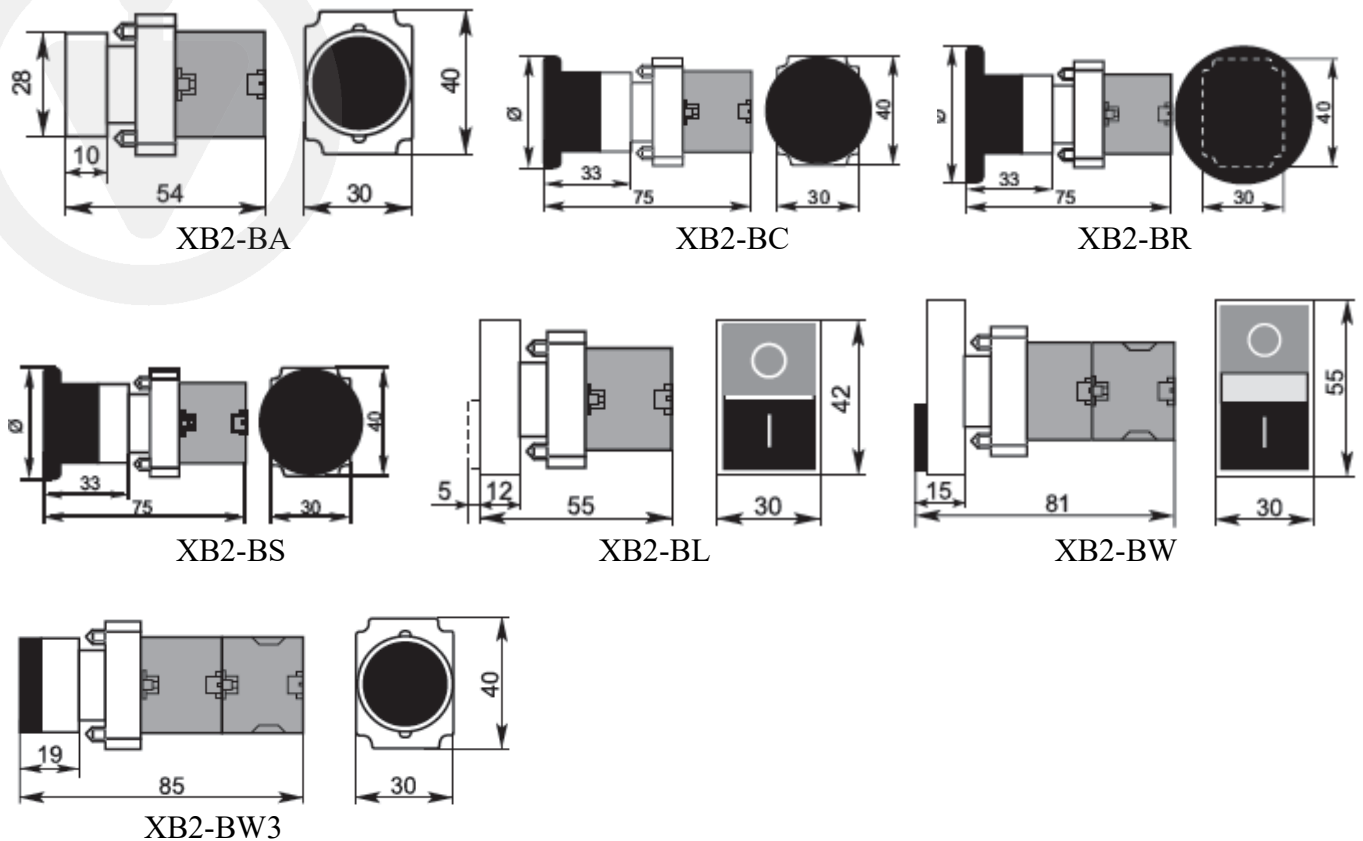
3. Технічні характеристики

| | | |
|---|--------------------|-----------------|
| Максимальний струм I _{max} , А | AC 380/220/110/48В | 1/2,5/4/6 |
| | DC 110/48/24В | 0,6/1,3/2,5 |
| Зносостійкість, циклів | механічна | 10 ⁶ |
| | електрична | 10 ⁵ |
| Кількість перемикачів за хвилину | не більше 50 | |

| Модель | Колір | Контакти | Опис, функція | Електрична схема |
|--|----------|----------|---------------|------------------|
| <i>Серія XB2-BA – потайні, без фіксації, IP40</i> | | | | |
| XB2-BA11 | білий | 1NO | – | |
| XB2-BA21 | чорний | | | |
| XB2-BA31 | зелений | | | |
| XB2-BA51 | жовтий | | | |
| XB2-BA61 | синій | | | |
| XB2-BA3311 | зелений | | | |
| XB2-BA3341 | білий | | | |
| XB2-BA3351 | чорний | 1NC | – | |
| XB2-BA42 | червоний | | | |
| XB2-BA4322 | | | | |
| XB2-BA4342 | | | | |
| <i>Серія XB2-BC, серія XB2-BR – «грибок», без фіксації, IP40</i> | | | | |

| | | | | |
|--|----------------------|---------|---|---|
| XB2-BC21 | чорний | 1NO | ø40мм |  |
| XB2-BC31 | зелений | | | |
| XB2-BC51 | жовтий | | | |
| XB2-BC61 | синій | | | |
| XB2-BC42 | червоний | 1NC | |  |
| XB2-BR21 | чорний | 1NO | ø60мм |  |
| XB2-BR42 | червоний | | | |
| <i>Серія XB2-BS – «грибок», з фіксацією, IP40</i> | | | | |
| XB2-BS442 | червоний | 1NC | Повернення поворотом, ø30мм |  |
| XB2-BS542 | | | Повернення поворотом, ø40мм | |
| XB2-BS642 | | | Повернення поворотом, ø60мм | |
| XB2-BS142 | | | Повернення ключем, ø40мм | |
| XB2-ES74 | | - | Повернення ключем, ø30мм | - |
| <i>Серія XB2-BL, серія XB2-BW – «СТАРТ/СТОП», без фіксації</i> | | | | |
| XB2-BL8425 | зелений/ червоний | 1NO+1NC | Зелена – «потай», Червона – «виступ», IP40 |  |
| XB2-BL9425 | | | Зелена – «потай», Червона – «виступ», IP65 | |
| XB2-BW8375 | | | Зелена – «потай», Червона – «виступ», Підсвічування жовте, світлодіод, 220В, IP40 | |
| <i>Серія XB2-BW – з підсвічуванням, без фіксації, IP40</i> | | | | |
| XB2-BW3371 | зелений | 1NO | Світлодіодна матриця, AC220В |  |
| XB2-BW3571 | жовтий | | | |
| XB2-BW3471 | червоний | 1NC | |  |
| <i>Додаткові контакти ZB2-BE</i> | | | | |
| ZB2-BE101 | - | 1NO | - |  |
| ZB2-BE102 | | 1NC | - |  |

4. Габаритні розміри



5. Умови експлуатації

- Діапазон робочих температур від -5 до +60°C.
- Висота над рівнем моря не більше 2000м.
- Відносна вологість повітря не більше 80% при +25°C.

6. Монтаж і обслуговування

До самостійних робіт з монтажу кнопок допускається технічний персонал (категорія допуску не нижче III), що пройшов відповідний інструктаж.

Перед монтажем кнопки необхідно зробити кілька натискань, щоб переконатись у справності механізму.

Кнопки встановлюються на панелі, у отвори діаметром 22,3 мм, сполученням приводу і контактної блоку, фіксуються гвинтовими затискачами. Допускається установка контактів в необхідному варіанті до 3-х штук на осі.

Планово-профілактичні роботи виконуються у відповідності з Правилами експлуатації електроустановок і включають періодичний візуальний огляд, очищення від пилу і забруднень та періодичну перевірку надійності контактних з'єднань не рідше ніж один раз на півроку.

7. Заходи безпеки

Установку, ремонт, планово-профілактичні роботи виконувати лише при відключеній електричній мережі!

Забороняється під'єднувати навантаження потужністю більше ніж зазначено в інструкції з експлуатації!

Пам'ятайте! При підключенні кнопок до мережі, як і при проведенні будь-яких інших електротехнічних робіт, необхідно неухильно дотримуватися правил ПУЕ.

8. Транспортування та зберігання

Транспортування кнопок допускається будь-яким видом критого транспорту в упаковці виробника, що захищає вироби від механічних ушкоджень, забруднення та потрапляння вологи.

Зберігати кнопки слід в упаковці виробника в приміщеннях з природною вентиляцією при температурі навколишнього середовища від -15°C до $+60^{\circ}\text{C}$ та відносній вологості до 80%.

9. Гарантійні зобов'язання

Українська електротехнічна Корпорація АСКО-УКРЕМ гарантує функціональну придатність кнопок протягом одного року з моменту продажу при дотриманні правил зберігання, транспортування, монтажу та експлуатації.

Корпорація АСКО-УКРЕМ
Київська обл., Фастівський район,
с. Новосілки, вул. Озерна, буд. 20-В
(044) 500-0033
www.acko.ua, info@acko.ua

Дата продажу _____

Підпис продавця _____

