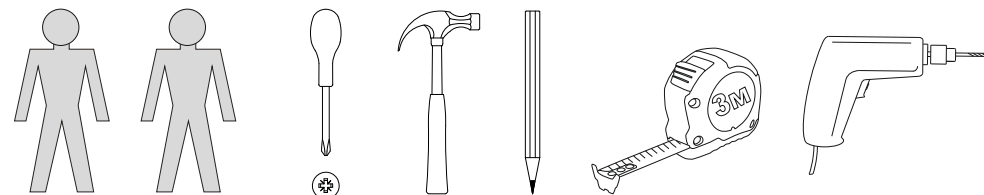
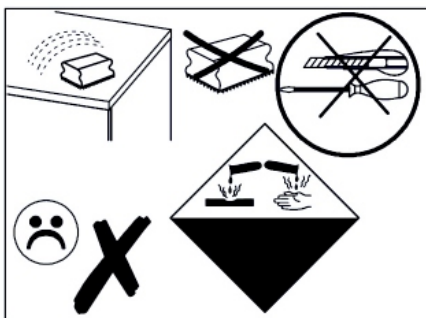

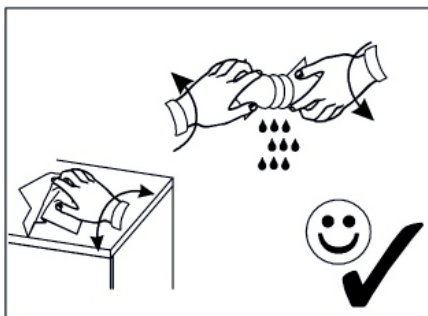


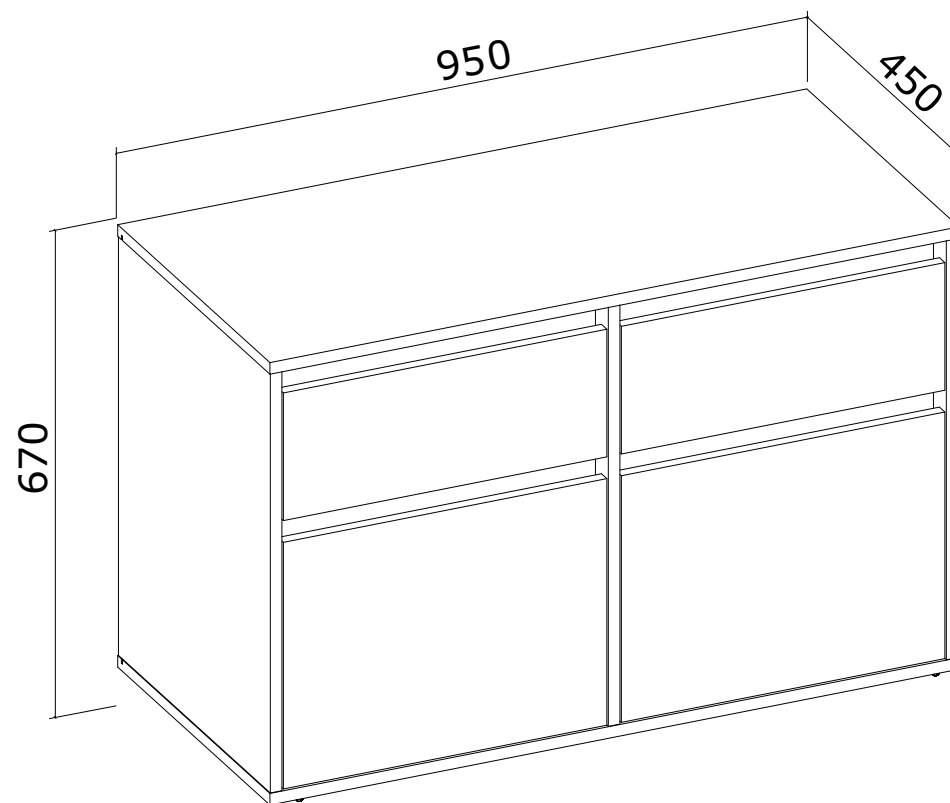


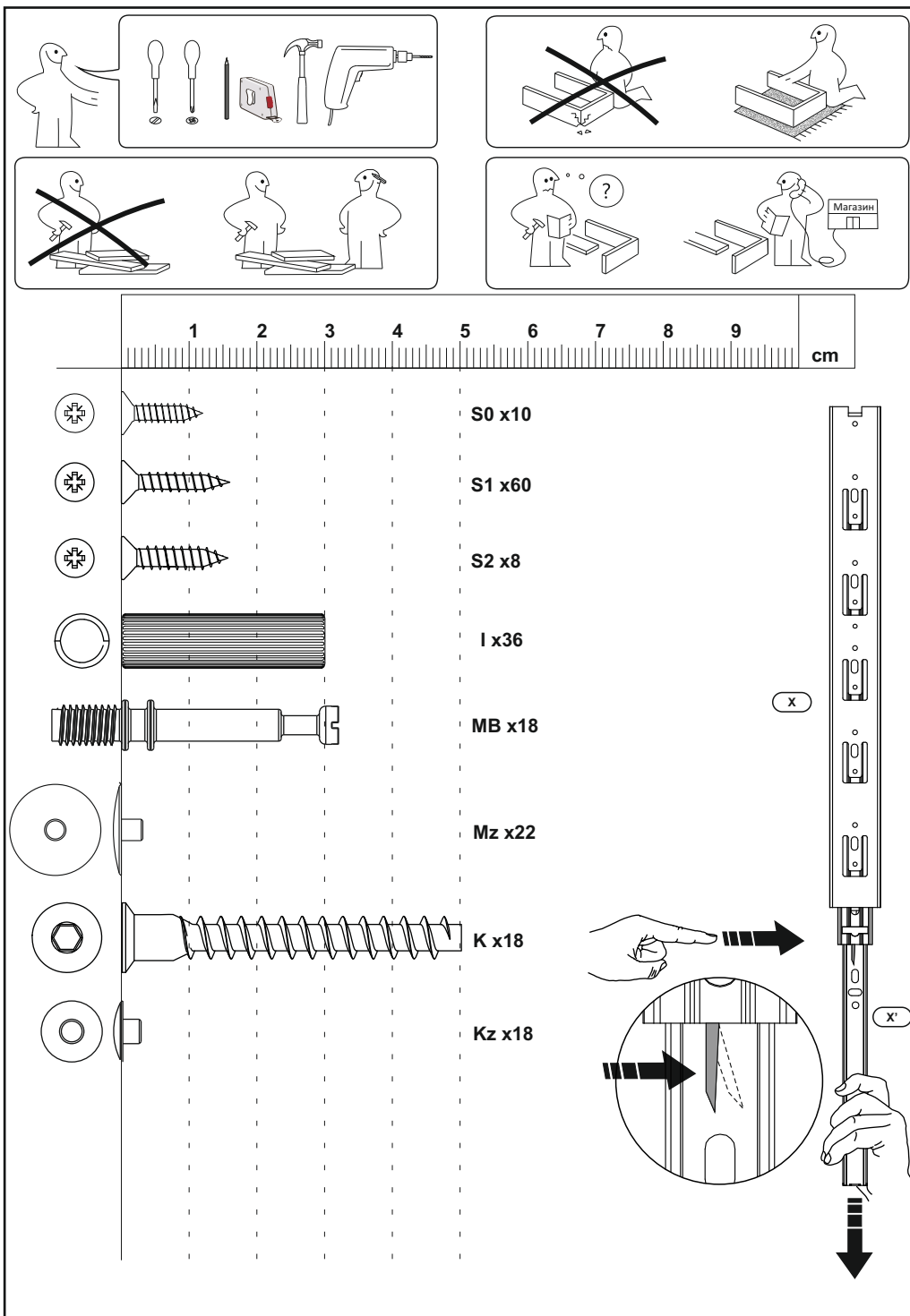
Тумба до столу Ален 950х450х670



Тумба до столу Ален 950х450х670

Інструкція по збиранню





умов навколишнього середовища, характеру догляду, але найголовніше - залежно від ступеня впливу на них світла. Рекомендується для чищення переважно користуватися сухою м'якою тканиною або замшею з використанням спеціально призначених для цього очистників. Можливе застосування поліролей для лакованих поверхонь меблів. При цьому, для всіх типів поверхні, для полірування (обробки) кухонних меблів не можна застосовувати поліролі (інші продукти побутової хімії), що мають протипоказання по контактах з харчовими продуктами - уважно ознайомтеся з інструкцією!

Категорично не допустимо застосування твердих пристосувань (шкрябання, губки з робочим покриттям з пластикового або металевого волокнообразного матеріалу) при чищенні.

Корисна профілактика: Після першого періоду експлуатації може статися, що деякі механічні частини (петлі, замки і т.п.) втрачають оптимальне регулювання і змащення, виконані під час збирання меблевого виробу. Подібні явища можуть виражатися в скрипі, утрудненні відкривання дверей або висунення ящиків, і т.п. Тому, при експлуатації побутових меблів не слід докладати надмірних зусиль для відчинення дверей, висувних ящиків та інших рухомих частин. Їх належна робота забезпечується шляхом своєчасного регулювання петель, або змащення напрямних рейок парашіном або аналогічним за своїми якостями засобом. При ослабленні вузлів різьбових з'єднань необхідно їх періодично підтягувати.

Фасади МДФ покриті плівкою ПВХ та з лакофарбовим покриттям.

- Фасади облицьовані плівкою ПВХ та фарбовані фасади, призначені для установки на корпусні меблі, які експлуатуються в приміщеннях, без різких перепадів температур і з відносною вологістю повітря не більше +85%.
 - Не рекомендується піддавати фасади тривалому впливу гарячого повітря (наприклад, від нещільно закритої духової шафи), тому що це може призвести до відшарування плівки або до її деформації. Залишайте зазори між не вбудованою духовою шафою і меблями (не менше 15 мм на кожну сторону).
 - Не допускайте прямий контакт фасадів з поверхнями, температура яких, перевищує +60°C.
 - Не піддавайте фасади різкому перепаду температур!
 - Не допускається охолодження фасадів нижче -15°C, можливе розтріскування плівки ПВХ та лакофарбового покриття.
 - Щоб уникнути вигинання МДФ і розбухання фасадів слід обережати їх поверхню від тривалого впливу вологи. Неприпустимо попадання на поверхні рідин, що розчиняють лакофарбові покриття і плівки ПВХ (кислоти, розчинники, спирт, ацетон, бензин та ін.).
 - Не рекомендується натирати фасади, особливо, вкриті глянцевою плівкою, тому що це приводить до утворення дрібних подряпин, видимих у відбитому світлі.
 - Знімати захисну плівку з фасадів, покритих глянцевою ПВХ, слід тільки після установки меблів без застосування гострого інструменту. А після звільнення фасадів від плівки дати не менш 72-х годин для остаточної кристалізації і закріплення глянцевої поверхні, перед тим, як механічно впливати на неї і тільки допустимими для цього засобами.
 - Рекомендується встановлювати ЕЛЕКТРИЧНІ ВИТЯЖКИ, для уникнення прямого попадання пари на фасади, який з часом може зіпсувати зовнішній вигляд і привести до відшарування плівки або до її деформації.
 - Зберігати посуд у кухонних меблях виключно в сухому вигляді.
- Корпусні меблі (шафи, стелажі, передпокої, кухні, столи, тумби, і т.д.) повинні використовуватися у відповідності з функціональним призначенням кожного окремого предмета.

Стільниці.

Місце стиків стільниць промащуються силіконовим герметиком, з'єднання стільниць проводиться за допомогою штатних стяжних болтів, переважно болтового з'єднання не допускається. Уціплення пристінного бортика щільно притискується до поверхні стільниці. Зріз стільниць в місцях вірізи обладнання (врізана плита, мийка) промащуються силіконовим герметиком. При установці устаткування використовуються такі уціпнювачі, що додаються до нього.

Експлуатація стільниць:

- Стільниці рекомендується експлуатувати в приміщенні з температурою повітря не нижче +10°C з відносною вологістю 45-70%.
- Стільниці не можна встановлювати близько до постійно сухих холодних стін або джерел тепла (батарея і опалювальних приладів).
- Поверхню стільниці слід захищати від попадання рідин, особливо що розчиняють лакофарбові фарби (ацетон, бензин, спирт та ін.). Випадково потрапивши на поверхню стільниці рідину слід негайно витерти сухою тканиною.
- Вода не завдає шкоди поверхні стільниці, але може негативно вплинути на матеріал основи. Необхідно відразу витирати воду, що потрапила на стільницю для того, щоб волога не проникла в її основу, наприклад через стики.
- Стільниці кухонних меблів в місцях стиків особливо сприйнятливі до вологи. Тому категорично забороняється пошкоджувати герметичний шар у місцях стиків, якщо в місце стику потрапляє вода, її негайно потрібно протерти насухо, щоб уникнути проникнення в основу стільниці.
- При попаданні на стільницю бризок окропу чи гарячої їжі пластикова стільниця не пошкоджується, але можливе виникнення глибоких плям, обов'язково протріть стільницю вологою серветкою.
- Не допускається накладення на пластикову поверхню стільниці палаючих сигарет, гарячої праски, протвнів і каструль прямо з духовки або з плити і т.п. Обов'язково використовуйте теплоізоляційну підставку.
- Не допускається розморожувати і залишати на тривалий час заморожені продукти, різкий перепад температури може призвести до пошкодження основи стільниці.
- Не допускається обробляти і різати продукти на поверхні стільниці, дряпати її ножем або іншими предметами.
- При попаданні на поверхню стільниці бурякового соку, соків-концентратів, барвників, хімікатів, сильних речовин які відбілюють або очистників, її слід негайно витерти і за тим ретельно вимити її поверхню.
- Поверхню рекомендується протирати злегка змоченою м'якою тканиною.
- Не допускається застосовувати соду, порошки, пасти, не призначені для догляду за меблями.

Гарантія.

У випадку, якщо придбаний товар буде мати потребу в гарантійному обслуговуванні, просимо вас звертатися через дилера, або мережу роздрібно торгівлі, в якого Ви придбали даний виріб. Щоб уникнути непорозумінь, просимо Вас уважно ознайомитися з інструкцією по експлуатації та догляду за меблями. Виробник надає гарантію на 12 місяців з дати підписання гарантійного талону-акту на збирання встановлення меблів, що виконано службою, яка рекомендована виробником. Гарантійне обслуговування здійснюється за наявності гарантійного талону-акту та документа, що підтверджує дату і місце продажу. Виробник гарантує відсутність недоліків, дефектів деталей та каркасів корпусних меблів при дотриманні інструкції з експлуатації та догляду за меблями (що додається до комплекту елементів меблів). Недоліки і дефекти меблевих виробів, які виникли в результаті самостійної доставки, збирання та встановлення, усуненню не підлягають.

- **Термін придатності меблів** - необмежений.
- **Гарантійний термін** - 24 міс. з дати придбання товару.
- Гарантійне обслуговування деталей та каркасів здійснюється за наявності документа, що підтверджує дату і місце продажу.
- Недотримання вищевикладених умов і рекомендацій, що призвело до виникнення недоліків меблевого виробу, є підставою втрати права на гарантійне обслуговування!

Інформацію про рекомендовану фірмою виробником службу збирання та встановлення меблів з гарантією запитуйте у дилера або в мережі роздрібно торгівлі.

ПАМ'ЯТАЙТЕ! Термін, протягом якого меблі зберігають красу і справність, значною мірою залежить від умов її експлуатації. Дотримуючись інструкції з експлуатації та догляду за меблями ви зможете підтримати завжди в якнайкращому стані всі елементи Ваших меблів.

Шановний покупце!

Дякуємо Вам за покупку деталей та каркасів корпусних меблів нашого виробництва. Ми впевнені, що при дотриманні інструкції експлуатації та догляду за меблями термін служби виробу буде досить тривалим. Ви будете задоволені тому, що зупинили свій вибір на продукції вітчизняного виробника.

Інструкція з експлуатації та догляду за меблями.

Перед тим, як придбати частини меблів, перевірте їх на предмет комплектності та зовнішніх якісних характеристик. У разі виявлення яких-небудь дефектів необхідно звернутися до продавця для їх усунення.

За дефект частин меблів не вважається наявність у її елементах особливостей, зумовлених стилістичним задумом Виробника.

Не вважають дефектом природні особливості матеріалів: несуттєві відмінності фактури і відтінків масиву дерева, шпону, натурального каменю та ін.

Збирання окремих деталей та каркасів у готовий виріб.

Установка меблів здійснюється при чіткому дотриманні послідовності з'єднання окремих деталей та каркасів у готовий виріб. У процесі складання меблів на невидимими не облицьовані кромки цитових деталей (якщо такі є) необхідно нанести захисне покриття, яким може бути: фарба водо-емультсійна; парафін; дисперсія ПВА; папір з клейовою основою.

Верхні ящики монтуються на цегляну або бетонну стіну за допомогою нейлонових дюбелів, що входять у комплект корпусу. При навішуванні на стіни з іншого матеріалу необхідно придбати відповідне кріплення.

Недоліки і дефекти меблевих виробів, які виникли в результаті самостійної доставки, збиранні та встановленні, усуненню не підлягають.

Загальні умови щодо експлуатації (зберігання) та догляду за меблями.

Термін, протягом якого меблі зберігають красу і справність, значно залежить від умов її експлуатації. Дотримуючись деяких простих практичних порад, ви зможете підтримати завжди в якнайкращому стані всі елементи ваших меблів.

Дуже важливо зрозуміти, наскільки кліматичні характеристики і умови навколишнього середовища можуть вплинути на зовнішній вигляд і якісні характеристики меблів. Так як мебелі виробі чутливі до світла, вологості, сухості, тепла і холоду, рекомендується уникати тривалого впливу одного або декількох цих умов, так як це викликає прискорене старіння лакофарбного покриття, викривлення і деформацію дерев'яних елементів меблів, старіння та відклеювання матеріалу облицювання.

• Світло

Не допускайте прямого впливу сонячних променів на мебелі виробі. Тривала пряма дія світла на деякі ділянки може викликати пониження їх хроматичних характеристик в порівнянні з іншими ділянками, які менше піддавалися випромінюванню. У разі заміни та / або додавання компонентів в різні моменти часу може виникнути колірної відмінності елементів, складових меблів. Дана відмінність, яка стане менш помітним з плином часу, є цілком природним і тому не може вважатися ознакою низької якості меблевого виробу.

• Температура

Високе значення тепла або холоду, а також раптові перепади температури, можуть серйозно зашкодити меблевому виробу або його частинам. Мебелі виробі не повинні бути розташовані ближче 1 м від джерел тепла. Необхідна температура повітря при зберіганні та (або) експлуатації: +10°C - +60°C.

Не допускайте попадання на мебелі виробі гарячих предметів (пиріжки, посуд з окропом і т.п.) або тривалої дії спряючих нагрівання випромінювань (світло могутніх ламп, неекрановані мікрохвильові випромінювачі і т.п.).

• Вологість

Рекомендована відносна вологість місцезнаходження меблевого виробу 60% -70%.

Не слід підтримувати протягом тривалого часу умови крайньої вологості або сухості в приміщенні, а тим більше - їх періодичної зміни. З плином часу такі умови можуть вплинути на цілісність меблевих виробів або їх елементів. Тим не менше, якщо ви створили такі умови, то рекомендується часто провітрювати приміщення і, в міру можливості - користуватися осушувачами або зволожувачами повітря для нормалізації вологості. Завжди тримайте поверхні меблів в повній сухості. Поверхні деталей меблів слід протирати сухою м'якою тканиною (фланель, сукно, плюш, міт-каль). Догляд за робочими поверхнями (стілниця, мийки тощо), як правило, повинно здійснюватися м'якою вологою тканиною, поролоновою губкою або спеціальними щітками, можливо із застосуванням відповідних мийчих засобів. Рекомендується очистити будь-яку частину меблів як можна швидше після того, як вона забруднилася. Якщо ви залишаєте забруднення на деякий час, то помітно підвищується небезпека утворення розлучень, плям і пошкоджень меблевих виробів та їх частин. У разі стійких забруднень рекомендується використовувати спеціальні очищувачі. Необхідно слідувати інструкціям виробників очищувачів про порядок і області (для яких поверхонь і матеріалів призначені) їх застосування.

• Агресивні середовища та абразивні матеріали.

Ні в якому разі не допускайте впливу на мебелі виробі агресивних рідин (кислот, лугів, масел, розчинників тощо), що містять такі рідини продуктів або їх парів. Подібні речовини і сполуки є хімічно активними - реакція з ними спричинить негативні наслідки для вашого майна або навіть здоров'я. Також варто пам'ятати, що деякі специфічні мийчі засоби можуть містити високу концентрацію агресивних хімічних речовин і (або) абразивні складки. Застосування подібних мийчих засобів неприпустимо!

• Провітрювання.

Рекомендується не затягувати решітки та повітрязбірні отвори, необхідні для вентиляції електро побутових приладів.

Особливості експлуатації корпусних меблів.

Всі важкі речі слід розміщувати всередині шаф таким чином, щоб добитися рівномірного розподілу навантаження по всій площі та забезпечити необхідну рівновагу ковзних частин.

• Речі на полицях рекомендується розміщувати за принципом: найбільш важкі - ближче до країв (опор), більш легкі - ближче до центру. Високі елементи (колонни, багаторісні шафи і т.д.) рекомендується більше навантажувати в нижніх секціях для забезпечення кращої стійкості цих елементів. • При експлуатації корпусних меблів не допускається статичне вертикальне навантаження (особливо з застосуванням зусилля до однієї точки): на дно ящиків - більше 5 даН*, на полиці (шаф, стелажів) більше - 10 даН*. Нормальне зусилля відкриття дверей - до 3 даН*; зусилля висування ящиків - до 5 даН*.

• Не впливайте надмірним зусиллям на розсувну, розпашну, та висувну фурнітуру. Це може призвести до пошкодження фурнітури, меблевого виробу, а також до травмування людини.

• Не проводьте по поверхнях меблів та не ударяйте їх гострими (ріжучими) або важкими твердими предметами.

• Звертаємо Вашу увагу на те, що елементи кухонних гарнітурів, розташовані поблизу газової або електричної плити, схильні до підвищеного теплового навантаження, в силу чого рекомендується відокремлювати їх від джерел тепла відповідними теплоізоляційними матеріалами.

• Просимо вас взяти до відома, що в мебелі виробі може встановлюватися виключно спеціальна «вбудовувана» побутова техніка. Така техніка виконується виробниками відповідно зі специфічними нормативами і технічними умовами.

ПАМ'ЯТАЙТЕ! У жодному разі не слід використовувати звичайну побутову техніку в якості вбудовуваної, це може становити реальну небезпеку для життя чи здоров'я людей та / або збереження майна!

Особливості догляду за корпусними меблями.

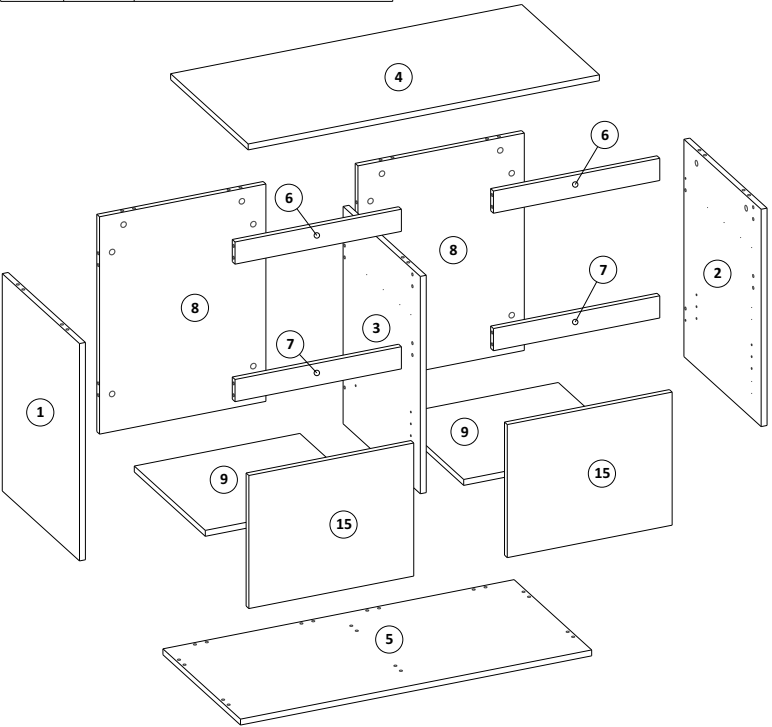
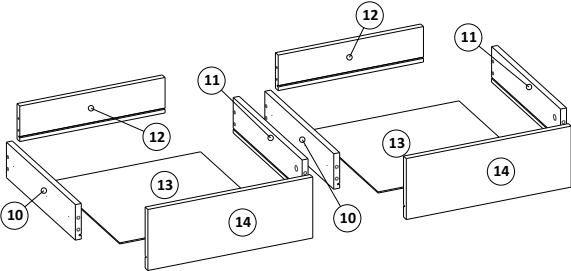
При догляді за декоративними та робочими покриттями повинні застосовуватися засоби, які за характером відповідають матеріалу покриття. • Поверхні з «ламинату» Окрім загальних умов догляду (див. вище) можливе застосування поліролей для пластиків.

• Дерев'яні поверхні (у тому числі відкриті натуральним шпоном) Слід пам'ятати, що всі дерев'яні поверхні з часом можуть змінювати зовнішній вигляд не лише в залежності від кліматичних характеристик і умов навколишнього середовища, але і від того, як за ними доглядає власник. Крім загальних умов догляду (див. вище) рекомендується для чищення переважно користуватися м'якою тканиною або замшею. Завжди ретельно висушуйте (протирайте сухою тканиною) змочені ділянки після закінчення чистки. Гарною альтернативою є систематичне сухе чищення за допомогою пліпососа, обладнаного насадкою типу «м'яка щітка». Рекомендується застосування поліролей для дерева.

• Лаковані поверхні Слід пам'ятати, що всі лаковані поверхні з часом можуть змінити колір не лише залежно від кліматичних характеристик і

Примітка: - Навантаження (зусилля) в 1 даН (1 деканьютон) приблизно відповідає впливу ваги в 1 кг.

Тумба до столу Ален 950x450x670



F x 10 	I x 36 8x30 	II x 6 8x60 	K x 18 6,4x50 	K x 1 	Kz x 18 	M x 22
M x 18 	MB x 2 	Mz x 22 	N x 5 	O x 4 	S0 x 10 3.5x12 	S1 x 60 3.5x16
S2 x 8 4.0x16 	X x 2 400MM 	Q x 8 	Z x 4 	Z' 		

