



КНОПКИ КЕРУВАННЯ серії XB2-E



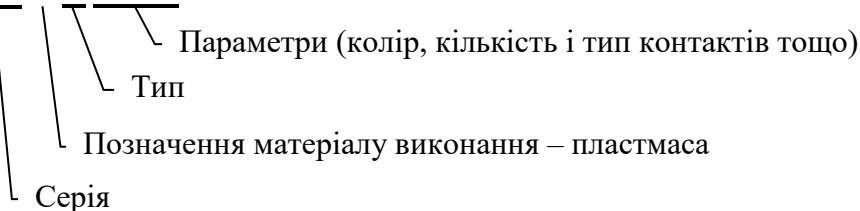
ІНСТРУКЦІЯ З ЕКСПЛУАТАЦІЇ

1. Призначення

Кнопки керування серії XB2-E АСКО-УКРЕМ (далі – кнопки) призначені для ручного оперативного керування електричним обладнанням. Застосовуються в промисловому, технологічному, електрощитовому обладнанні.

2. Умовне позначення

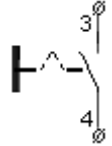
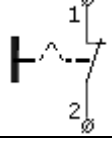
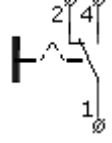
XB2-E Y ZZZZ



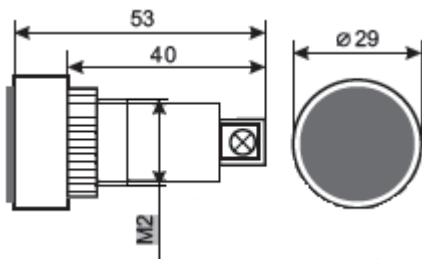
3. Технічні характеристики

Максимальний струм I _{max} , А	АС 380/220/110/48В	1/2,5/4/6
	DC 110/48/24В	0,6/1,3/2,5
Зносостійкість, циклів	механічна	10 ⁶
	електрична	10 ⁵
Кількість перемикачів за хвилину		не більше 50
Ступінь захисту		IP40

Модель	Колір	Контакти	Фіксація	Електрична схема
XB2-EA121	чорний	1NO		
XB2-EA131	зелений			
XB2-EA151	жовтий			
XB2-EA161	синій			
XB2-EA142	червоний	1NC		
XB2-EA125	чорний	1NO+1NC		
XB2-EA135	зелений			
XB2-EA145	червоний			
XB2-EA155	жовтий			

XB2-EH121	чорний	1NO	+	
XB2-EH131	зелений			
XB2-EH142	червоний	1NC		
XB2-EH125	чорний	1NO+1NC		
XB2-EH135	зелений			
XB2-EH145	червоний			

4. Габаритні розміри



5. Умови експлуатації

- Діапазон робочих температур від -5 до +60°C.
- Висота над рівнем моря не більше 2000м.
- Відносна вологість повітря не більше 80% при +25°C.

6. Монтаж і обслуговування

До самостійних робіт з монтажу кнопок допускається технічний персонал (категорія допуску не нижче III), що пройшов відповідний інструктаж.

Перед монтажем кнопки необхідно зробити кілька натискань, щоб переконатись у справності механізму.

Кнопки встановлюються на панелі, у отвори діаметром 22,3 мм.

Планово-профілактичні роботи виконуються у відповідності з Правилами експлуатації електроустановок і включають періодичний візуальний огляд, очищення від пилу і забруднень та періодичну перевірку надійності контактних з'єднань не рідше ніж один раз на півроку.

7. Заходи безпеки

Установку, ремонт, планово-профілактичні роботи виконувати лише при відключеній електричній мережі!

Забороняється під'єднувати навантаження потужністю більше ніж зазначено в інструкції з експлуатації!

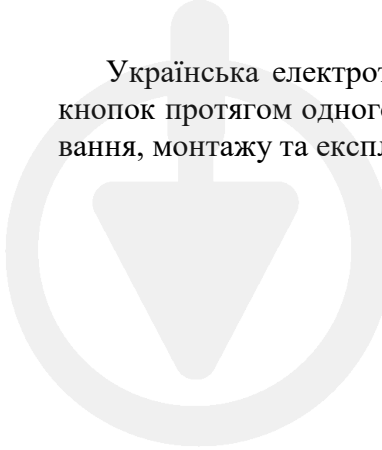
Пам'ятайте! При підключенні кнопок до мережі, як і при проведенні будь-яких інших електротехнічних робіт, необхідно неухильно дотримуватися правил ПУЕ.

8. Транспортування та зберігання

Транспортування кнопок допускається будь-яким видом критого транспорту в упаковці виробника, що захищає вироби від механічних ушкоджень, забруднення та потрапляння вологи.

Зберігати кнопки слід в упаковці виробника в приміщеннях з природною вентиляцією при температурі навколишнього середовища від -15°C до +60°C та відносній вологості до 80%.

9. Гарантійні зобов'язання



Українська електротехнічна Корпорація АСКО-УКРЕМ гарантує функціональну придатність кнопок протягом одного року з моменту продажу при дотриманні правил зберігання, транспортування, монтажу та експлуатації.

Корпорація АСКО-УКРЕМ
Київська обл., Фастівський район,
с. Новосілки, вул. Озерна, буд. 20-В
(044) 500-0033
www.acko.ua, info@acko.ua

Дата продажу _____

Підпис продавця _____

