



MAXX[®] PRO



Pro 5



УВАГА



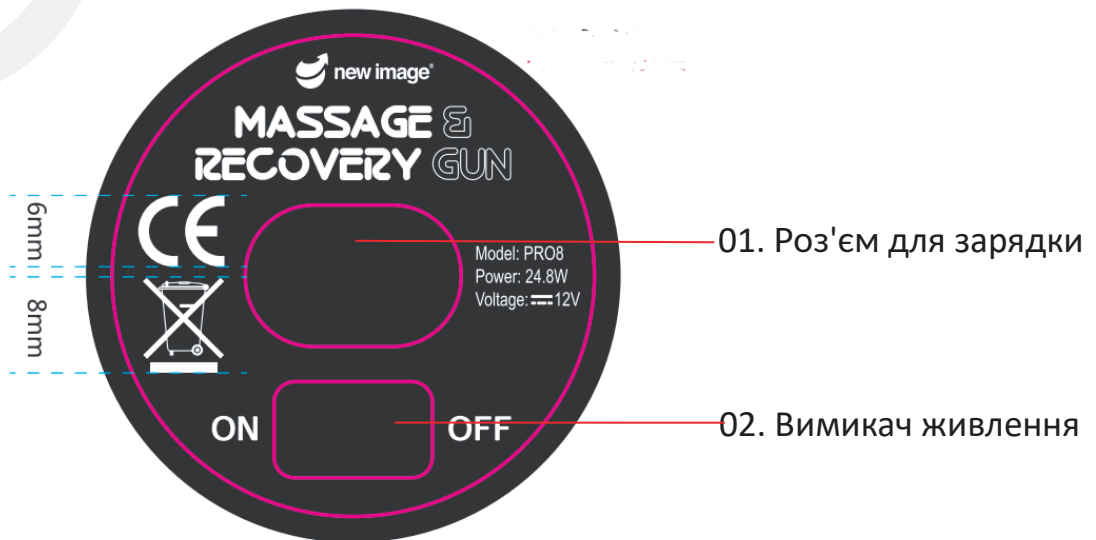
Прочитайте всі запобіжні рекомендації та інструкції в цьому посібнику перед використанням цього обладнання. Збережіть цей посібник для подальшого використання.

ПОСІБНИК ДЛЯ КОРИСТУВАННЯ МАСАЖЕРОМ

Зміст

I. ХАРАКТЕРИСТИКИ ПРОДУКТУ.....	3
II.ІНСТРУКЦІЯ ЩОДО ФУНКЦІОНАЛУ.....	4
III. ВИКОРИСТАННЯ МАСАЖНОЇ «ГОЛОВИ».....	4
IV. ІНСТРУКЦІЯ ЩОДО БАТАРЕЇ ЖИВЛЕННЯ.....	6
V. ІНСТРУКЦІЯ З ТЕХНІКИ БЕЗПЕКИ.....	6
VI. ТЕХНІЧНЕ ОБСЛУГОВУВАННЯ.....	7
VII. ПОПЕРЕДЖЕННЯ	7

I. ХАРАКТЕРИСТИКИ ПРОДУКТУ









II. ІНСТРУКЦІЯ:

1. Гніздо зарядки.	1. Будь ласка, повністю зарядіть акумулятор, коли використовуєте цей пристрій вперше. 2. Використовуйте оригінальний зарядний пристрій. Попередження: переконайтеся, що пристрій не працює під час зарядки!
2. Перемикач.	1. Коли вимикач живлення повернуто вліво (ON) і пристрій увімкнено. 2. Коли перемикач живлення повернуто праворуч (ВИМК.), а пристрій вимкнено.
3. Прискорення.	Натисніть, щоб збільшити рівень швидкості.
4. Зниження швидкості.	Натисніть, щоб зменшити швидкість.
5 Індикатор батареї.	Відображення потужності скидання. Попередження: переконайтеся, що пристрій не працює під час зарядки!
6. Індикатор рівня швидкості.	Рівень 1: 1800 об./хв., Рівень 3: 2200 об. /хв. Рівень 3: 2200 об/хв, Рівень 4: 2400 об/хв Рівень 5: 6000 об./хв., Рівень 6: 2800 об./хв. Попередження: будь ласка, обережно вибирайте рівні 5 і 6, це може призвести до випадкових травм.

III. Використання масажної «голови»

Цей прилад оснащений 6 масажними «головками» для догляду за кожною групою м'язів.

	Плоска насадка	Підходить для розслаблення та формування різних частин м'язів
	Насадка типу «Y»	Підходить для масажу шиї та хребта
	Кругла насадка: 60 мм	Підходить для масажу шиї та великих груп м'язів, таких як хребет, руки та стегна
	Кругла насадка: 50 мм	Підходить для масажу хребта і стегон

	Насадка типу «А»	Підходить для масажу меридіанів, суглобів, долонь і підшв
	Насадка типу «D»	Підходить для розслаблення та формування різних частин м'язів

IV. Інструкція ЩОДО БАТАРЕЇ ЖИВЛЕННЯ:

1. Це обладнання оснащено літієвою батареєю 12,5 В/1500 мАг, яка є безпечною та надійною та може безперервно працювати протягом 2,5 годин на найнижчій швидкості;
2. Коли батарея розряджена і її потрібно заряджати протягом 3 годин для повторного заповнення;

Попередження: акумулятор цього пристрою не знімний! Якщо вам потрібно замінити акумулятор, зверніться до місцевого дилера.

V. Інструкція з техніки безпеки

Щоб зменшити ризик ураження електричним струмом, пожежі та отримання травм, обов'язково дотримуйтесь цих інструкцій:

1. Дозволено тільки дорослим.
2. Цей пристрій не може безпосередньо масажувати поверхню шкіри, будь ласка, переконайтеся, що ви оснастили його відповідною масажною «головою», щоб почати використовувати його, щоб не пошкодити шкіру. Тривалість безперервного масажу однієї і тієї ж ділянки не повинна перевищувати 60 секунд.
3. При відсутності болю і дискомфорту використовувати тільки швидкісні передачі і тиск на м'які тканини частин тіла. Не допускається використання швидкісних передач і сильний тиск на голову і будь-які кісткові частини тіла.
4. Відповідно до різних частин тіла виберіть відповідну масажну «голову».
5. Частий масаж високої швидкості та високого тиску на тій самій частині тіла спричинить потертості, якщо відчуваєте будь-який біль чи дискомфорт - негайно припиніть.
6. Тримайте пальці, волосся або будь-яку частину тіла подалі від телескопічної штанги пристрою, щоб запобігти випадковому травмуванню.
7. Цей пристрій не є водонепроникним, тримайте його подалі від джерела води.
8. Не викидайте та не використовуйте пристрій неправильно.
9. Для зарядки використовуйте лише оригінальний зарядний пристрій.
10. Не використовуйте цей пристрій під час зарядки.
11. Перед використанням перевірте, чи обладнання справне.
12. Не запускайте пристрій і не заряджайте без нагляду.

VI. Технічне обслуговування

1. Протріть поверхню пристрою злегка вологим рушником і витріть насухо м'якою сухою тканиною.
2. У разі тривалого зберігання повністю зарядіть батарею та покладіть пристрій назад в оригінальну упаковку.
3. Обладнання необхідно вимкнути через одну годину роботи, а потім почекати щонайменше ще півгодини, щоб продовжити використання.

VII. ПОПЕРЕДЖЕННЯ

1. Тримайте обладнання подалі від рідин, джерел тепла та джерел займання.
2. Забороняється будь-яке розбирання та модифікація обладнання.
3. Забороняється використовувати прилад без дозволу лікаря на пошкодженій частині тіла.

Відмова від відповідальності:

Перед використанням цього обладнання уважно прочитайте цей посібник користувача та використовуйте обладнання правильно відповідно до інструкцій. Якщо обладнання не використовується належним чином, компанія не матиме жодних правових положень.

Не використовуйте високошвидкісний рівень або не користуйтеся пристроєм без схвалення лікаря за таких умов:

- Діабет під час вагітності та ускладнення, такі як невротія або пошкодження зорової плівки, носіння кардіостимулятора, нещодавня операція, епілепсія або мігрень, грижа диска, ослаблення або спондиліт, нещодавня заміна суглоба або внутрішньоматкова спіраль чи тіло;
- Проблеми зі здоров'ям/ Ослаблені дорослі та діти повинні використовувати цей пристрій з обережністю, у супроводі здорових дорослих. Ці протипоказання не означають, що ви не можете використовувати цей пристрій. Рекомендуємо попередньо проконсультуватися з лікарем і застосовувати його за призначенням лікаря. Ми досліджуємо вплив пристрою на конкретні захворювання. Це може означати, що протипоказання недостатньо вичерпні. Якщо вищевказані протипоказання необхідно вивчати в контексті конкретних лікарняних захворювань, це може призвести до того, що вищезгадані протипоказання не будуть вичерпними та детальними. Перераховані вище протипоказання повинні бути узгоджені з фахівцем.



MAXX^{PRO}

